

CONSOLE 3T

SECURITE ET LEGERETE



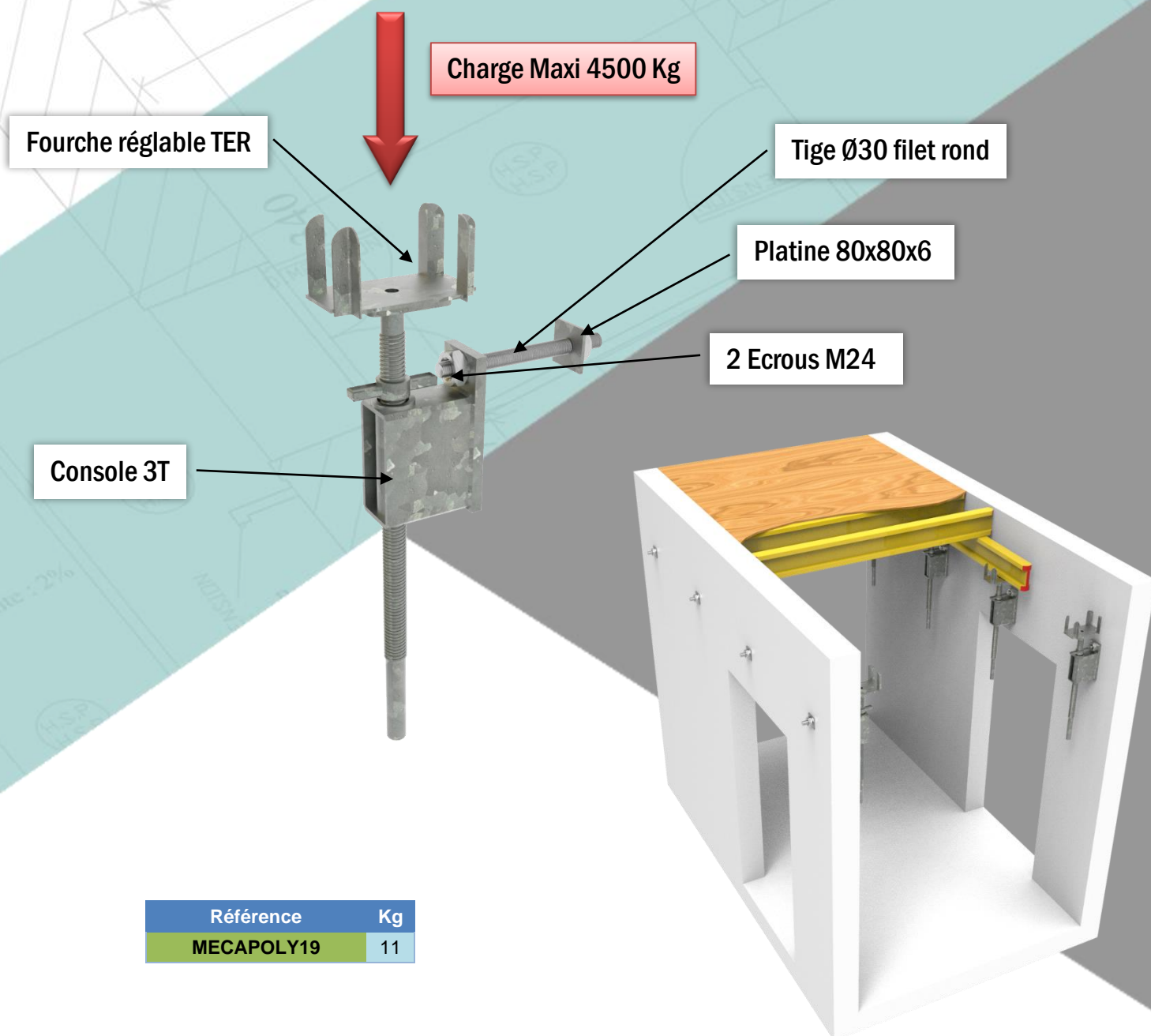
**Notice technique
et utilisation**

La console 3T est la pièce qui répond aux contraintes de l'étalement des couloirs et pièces étroites. Elle présente les mêmes fonctions qu'un étau. Son point fort : il n'y a aucune emprise au sol, ce qui permet de sécuriser tous les passages étroits où circule le personnel.


Aussi, elle peut être employée lorsqu'il est impossible d'utiliser des étais : au-dessus d'une trémie, pour des étalements grandes hauteurs, ...

Son rapport gabarit/reprise de charge est très intéressant pour alléger considérablement des étalements de dalles portées. En effet, avec une reprise de charge de 4.5 tonnes et une mise en place simple et rapide, vous gagnerez en temps de mise en œuvre, en quantitatif matériel et en coût de transport.

Vous vous dispensez de tout réglage vertical car la console 3T suit l'aplomb des voiles. La fourche TER offre un réglage allant jusqu'à 60cm.

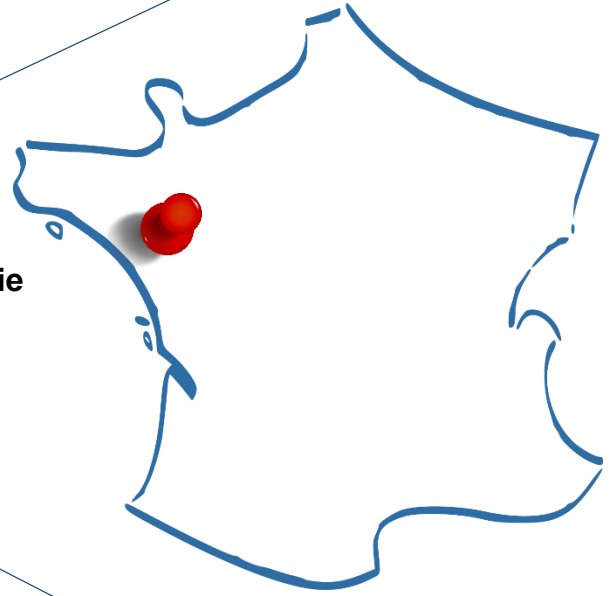


Référence	Kg
MECAPOLY19	11



POLYMAT
ZAC de la Colarderie
85610 CUGAND

02 40 57 64 84



Pour toutes informations ou renseignements complémentaires,
vous pouvez joindre le service commercial

LOCATION

NEGOCE

PRESTATION

COFFRAGE

SECURITE

ETUDES

ACCES

PIECE SPECIFIQUE

ETAIEMENT

ECHAFAUDAGE